

Gefördert durch:



aufgrund eines Beschlusses
des Deutschen Bundestages

Deutschland
Das Reiseland



www.germany.travel

INCOMING PORTUGAL

LAND UND LEUTE

Hauptstadt	Lissabon (3,0 Mio. EW)
Fläche	92.090 km ²
Einwohnerzahl	2023: 10,2 Mio.* (Wachstumsrate – 0,2%)*; Prognose 2032: 10,0 Mio.
Durchschnittsalter	46,0 Jahre*
Wirtschaft	BIP pro Kopf: 24.698 Euro (2023)*, BIP-Wachstum: + 2,2% (2023)*
Arbeitslosenquote	6,5% (2023)*
Inflationsrate	5,5% (2023)*

* Prognose

REISEVERHALTEN ALLGEMEIN 2023

AUSLANDSREISEZIELE

Rang

- 1 Spanien
- 2 Frankreich
- 3 Großbritannien
- 4 Italien

5 Deutschland

AUSLANDSREISEINTENSITÄT

76,4%

(Bevölkerung ab 15 Jahren)

= 0,8 Reisen pro Person

ZIELMARKT DEUTSCHLAND

JAHR 2023

193.424 Ankünfte aus Portugal

544.135 Übernachtungen (inkl. Camping)

ÜBERNACHTUNGSVOLUMEN

Steigerung 2014–2023: **um + 61,2%**

Wachstum 2022–2023: **+ 14,3%**

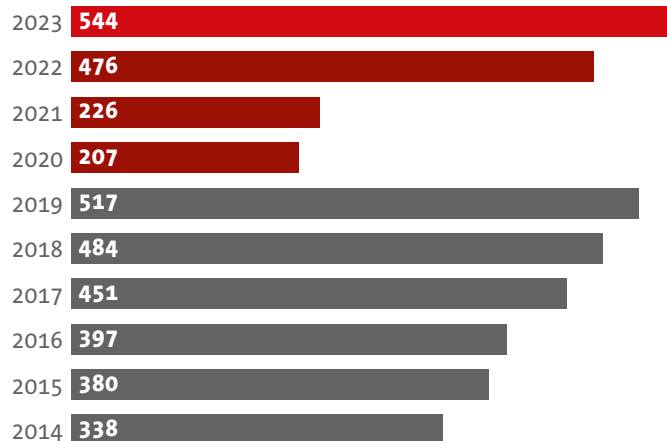
Recovery zu 2019: **105,2%**

UMSATZVOLUMEN DEUTSCHLANDREISEN

rund **0,4 Mrd. Euro** (2023)

ÜBERNACHTUNGEN — AKTUELLE UND LANGFRISTIGE ENTWICKLUNG IN TSD.

Jahr



BELIEBTESTE REISEZIELE 2023

RANG	BUNDESLÄNDER (Übernachtungen = ÜN)	STÄDTE (über 100.000 EW)
1	Bayern mit 23,9% der ÜN	Berlin mit 107.645 ÜN
2	Berlin mit 19,8% der ÜN	München mit 70.699 ÜN
3	Nordrhein-Westfalen mit 13,8% der ÜN	Frankfurt mit 39.280 ÜN
4	Hessen mit 11,4% der ÜN	Hamburg mit 25.633 ÜN

ZWECK ALLER DEUTSCHLANDREISEN (193 Tsd. Ankünfte in Beherbergungsbetrieben)

Nur eine Antwort möglich. Abweichung von 100% rundungsbedingt

50 % Urlaub

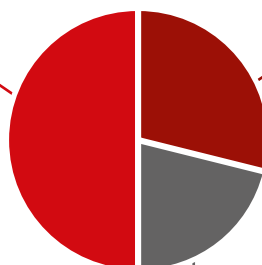
Diese setzen sich zusammen aus:

43 % Städte- oder Eventreisen

23 % Rundreisen

14 % Urlaub in Feriengebieten

21 % VFR-/sonstige Reisen



29 % Geschäftsreisen

Diese setzen sich zusammen aus:

57 % Promotable Geschäftsreisen

Dies unterteilt sich in:

71 % Konferenzen/Kongresse/Seminare

17 % Ausstellungen/Messen

12 % Incentives

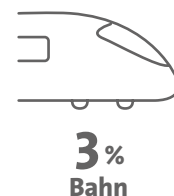
43 % Traditionelle Geschäftsreisen

BUCHUNGSVERHALTEN, MODALSPLIT, UNTERKUNFT BEI URLAUBSREISEN

Bei **94%** der Urlaubsreisen wurden Leistungen **im Voraus gebucht**

87% wurden via **Internet gebucht**

81% bezahlte Unterkünfte
(56% Hotel)



Quellen: World Travel Monitor 2023, IPK International 2024; Statistisches Bundesamt 2014–2024/Statistische Landesämter 2024;

Gestaltung: markenzeichen GmbH, www.markenzeichen.de

Herausgeber:

Deutsche Zentrale für Tourismus e.V. (DZT)
Beethovenstraße 69
60325 Frankfurt/Main

www.germany.travel

Gefördert durch:

 Bundesministerium
für Wirtschaft
und Klimaschutz

aufgrund eines Beschlusses
des Deutschen Bundestages

Deutschland 
Das ReiseLand